

Plan de Desarrollo Distrital: 17 - Bogotá Camina Segura

Reporte de gestión e inversión por Entidad o Alcaldía Local

Fecha de Corte:

0230-Universidad Distrital Francisco Jose de Caldas

En millones de pesos

		2024						
Objetivo Estratégico / Programa / Meta Plan de Desarrollo / Indicador / Proyecto / Actividad		Programado	Compromisos / Contratado	%	Entregado	%	Giros	%
3 - Bogotá confía en su potencial		\$38.790,60					\$706,90	1,82%
17 - Formación para el trabajo y acceso a oportunidades educativas		\$38.790,60					\$706,90	1,82%
2110 - Aumentar en 1500 la oferta de cupo(s) en programas altamente demandados y pertinentes que respondan a las expectativas y proyectos de vida de las y los bogotanos en el marco de su autonomía universitaria, teniendo en cuenta criterios de priorización para población víctima del conflicto armado, en reincorporación y reintegración, sus hijos/as, mujeres víctimas de violencia y otras poblaciones en vulneración de derechos		\$38.790,60					\$706,90	1,82%
Indicador(es)								
(S) 4032 - Número de nuevos cupos en programas altamente demandados y pertinentes que respondan a las expectativas y proyectos de vida de								

TIPO DE ANUALIZACION PROGRAMADA POR LA ENTIDAD: (S) Suma (K) Constante (C) Creciente (D) Decreciente

Versión: Última versión oficial

Meta proyecto de inversión con tipo de anualización diferente a suma. Se debe observar el valor programado y ejecutado de sus magnitudes en cada vigencia.
La programación y ejecución de magnitud de metas de proyecto de inversión incluye la vigencia actual y la vigencia anterior según desagregación efectuada por la entidad, mientras que los recursos corresponden únicamente a la vigencia actual.

Plan de Desarrollo Distrital: 17 - Bogotá Camina Segura

Reporte de gestión e inversión por Entidad o Alcaldía Local

Fecha de Corte:

0230-Universidad Distrital Francisco Jose de Caldas

En millones de pesos

			2024						
Objetivo Estratégico / Programa / Meta Plan de Desarrollo / Indicador / Proyecto / Actividad			Programado	Compromisos / Contratado	%	Entregado	%	Giros	%
1 - Apoyar 19600 Estudiante(s) de pregrado mediante un programa de atención integral que permita la orientación vocacional, apoyo académico y adaptación a la vida universitaria y orientación vocacional..	Suma	Magnitud:	1.841,00	1.841,00	100,00%	1.841,00	100,00%		
	Tipo de anualización	Recursos \$:	\$250,00					\$0,00	0,00%
2 - Atender 12000 Estudiante(s) mediante activiades en pro del mejoramiento de la salud mental y en general de la salud integral de los estudiantes de la Univerisdad.	Suma	Magnitud:	100,00	100,00	100,00%	27,00	27,00%		
	Tipo de anualización	Recursos \$:	\$200,00					\$0,00	0,00%
8174-Desarrollo y modernización de los procesos relacionados con la gestión institucional de la Universidad Distrital Francisco José de Caldas Bogotá D.C			\$2.366,22					\$27,21	1,15%
1 - Desarrollar 1 Estrategia(s) para la modernización de los procesos relacionados con l a gestión institucional.	Suma	Magnitud:	0,00						
	Tipo de anualización	Recursos \$:	\$0,00					\$0,00	
2 - Adelantar 100 Porciento de la gestión administrativa de los diferents procesos contractuales en fase final y de liquidación para pago de pasivos.	Suma	Magnitud:	100,00	92,00	92,00%	92,00	92,00%		
	Tipo de anualización	Recursos \$:	\$1,22					\$0,00	0,00%
3 - Ejecutar 1 Unidad(es) Plan de Fomento a la Calidad a probado en la vigencia.	Constante	Magnitud:	1,00	1,00	100,00%	1,00	100,00%		
	Tipo de anualización	Recursos \$:	\$2.365,00					\$27,21	1,15%
8194-Fortalecimiento de los componentes tecnológicos para lograr la Transformación Digital en la institución, especialmente en los procesos respaldados por las áreas de tecnología. Bogotá D.C.			\$5.910,02					\$231,32	3,91%
1 - Intervenir 4 Sede(s) de la UDFJC con la adquisición de equipos, componentes y demás sistemas para dotación de infraestructura tecnológica e implementacion de las soluciones	Suma	Magnitud:	0,50	0,50	100,00%	0,50	100,00%		
	Tipo de anualización	Recursos \$:	\$4.682,56					\$0,00	0,00%
2 - Adelantar 100 Porciento de la gestión administrativa para pago de pasivos exigibles	Constante	Magnitud:	100,00	100,00	100,00%	100,00	100,00%		
	Tipo de anualización	Recursos \$:	\$816,53					\$0,00	0,00%
3 - Garantizar 5 Proceso(s) de renovación de la infraestructura tecnológica y las licencias para la virtualizacion de contenidos de formación académica	Suma	Magnitud:	1,00	1,00	100,00%	1,00	100,00%		
	Tipo de anualización	Recursos \$:	\$110,93					\$0,00	0,00%
4 - Desarrollar 12 Herramienta(s) digitales enfocadas en el aprovechamiento de TIC en los procesos académicos de los diferentes programas	Suma	Magnitud:	0,00	1,00		0,00			
	Tipo de anualización	Recursos \$:	\$0,00					\$0,00	
5 - planear y ejecutar 4 Documento(s) que den cuenta de la implementación del plan nacional de infraestructura de datos, actualizando el modelo de capacidades y evaluando el nivel de madurez de las áreas de Tecnologías de la Información conforme a la programación prevista	Suma	Magnitud:	0,00						
	Tipo de anualización	Recursos \$:	\$0,00					\$0,00	
6 - Implementar y monitorear 8 Documento(s) del modelo de Seguridad y privacidad de la información de acuerdo a la programación prevista	Suma	Magnitud:	1,00						
	Tipo de anualización	Recursos \$:	\$0,00					\$0,00	
7 - ejecutar 1 Proyecto(s) de Desarrollo o adquisición de sistemas de información definidos para la vigencia	Suma	Magnitud:	0,20	0,20	100,00%	0,20	100,00%		
	Tipo de anualización	Recursos \$:	\$300,00					\$231,32	77,11%
8202-Fortalecimiento del Uso y Apropiación De TIC Como Soporte de Propuestas de formación híbridas, virtuales o con incorporación tecnológica en la UD. Bogotá D.C.			\$1.679,51					\$18,08	1,08%
1 - Virtualizar 42 Espacio(s) académicos que vinculen incorporación tecnológica o modalidades híbridas o virtuales relacionados con componentes comunes, básicos o de segunda lengua; así espacios académicos de maestría y especialización para la UD.	Suma	Magnitud:	10,00	10,00	100,00%	10,00	100,00%		
	Tipo de anualización	Recursos \$:	\$1.588,97					\$8,40	0,53%

TIPO DE ANUALIZACION PROGRAMADA POR LA ENTIDAD: (S) Suma (K) Constante (C) Creciente (D) Decreciente

Versión: Última versión oficial

Meta proyecto de inversión con tipo de anualización diferente a suma. Se debe observar el valor programado y ejecutado de sus magnitudes en cada vigencia.

La programación y ejecución de magnitud de metas de proyecto de inversión incluye la vigencia actual y la vigencia anterior según desagregación efectuada por la entidad, mientras que los recursos corresponden únicamente a la vigencia actual.

Plan de Desarrollo Distrital: 17 - Bogotá Camina Segura

Reporte de gestión e inversión por Entidad o Alcaldía Local

Fecha de Corte:

0230-Universidad Distrital Francisco Jose de Caldas

En millones de pesos

			2024						
Objetivo Estratégico / Programa / Meta Plan de Desarrollo / Indicador / Proyecto / Actividad			Programado	Compromisos / Contratado	%	Entregado	%	Giros	%
2 - Desarrollar 4 Espacio(s) de autoformación en temas relacionados con el uso y apropiación de las TIC que impacten el desarrollo de competencias digitales en la comunidad académica y el fortalecimiento de estrategias pedagógicas y didácticas con TIC.	Suma	Magnitud:	1,00	1,00	100,00%	1,00	100,00%		
	Tipo de anualización	Recursos \$:	\$90,54					\$9,68	10,69%
8212-Fortalecimiento de las líneas de servicios CRAI que conforman el portafolio de servicios y recursos de las bibliotecas y unidades de información de la UDFJC, Bogotá DC			\$2.675,90					\$0,00	0,00%
1 - suscribir 8 Plataforma(s) recursos digitales y bases de datos que apoyen lo académico, investigativo y cultural en cualquier formato	Suma	Magnitud:	1,00	1,00	100,00%	1,00	100,00%		
	Tipo de anualización	Recursos \$:	\$2.534,58					\$0,00	0,00%
2 - Desarrollar y modernizar 4 Ambiente(s) y servicios que promuevan la creatividad, la lectura, la escritura, la oralidad, la cultura y la innovación, y que sean accesibles, equitativos e inclusivos para toda la comunidad universitaria.	Suma	Magnitud:	0,10	0,10	100,00%	0,10	100,00%		
	Tipo de anualización	Recursos \$:	\$96,45					\$0,00	0,00%
3 - Adquirir 9 Unidad(es) de tecnología de gestión bibliográfica y divulgación de la producción académica, investigativa y creativa, como software de gestión de bibliotecas digitales, plataformas de publicación electrónica (preservación, conservación, auditorios, exposiciones, divulgación, etc.) y automatización de servicios.	Suma	Magnitud:	1,00	1,00	100,00%	0,50	50,00%		
	Tipo de anualización	Recursos \$:	\$44,87					\$0,00	0,00%
8213-Incremento del Acceso y el impacto Socio-cultural de los resultados de conocimientos generados por los Doctorados de la universidad Francisco José de Caldas Bogotá D.C.			\$416,88					\$138,43	33,21%
1 - Implementar 24 Proceso(s) de acciones estratégicas para fortalecer la proyección local, regional, nacional e internacional de los doctorados	Suma	Magnitud:	2,00	2,00	100,00%	2,00	100,00%		
	Tipo de anualización	Recursos \$:	\$135,92					\$48,45	35,65%
2 - Crear y articular 150 Producto(s) de formación, investigación, investigación-creación e innovación en los contextos local, regional, nacional e internacional	Suma	Magnitud:	15,00	15,00	100,00%	15,00	100,00%		
	Tipo de anualización	Recursos \$:	\$267,42					\$89,98	33,65%
3 - Actualizar 7 Ambiente(s) y espacios especializados de aprendizaje y experimentación de los Doctorados a nivel tecnológico y profesional que contribuyan a la investigación, investigación-creación e innovación	Suma	Magnitud:	0,00	0,00		0,00			
	Tipo de anualización	Recursos \$:	\$0,00					\$0,00	
4 - Adelantar 100 Porciento de la gestión administrativa para pago de pasivos exigibles	Constante	Magnitud:	100,00	100,00	100,00%	100,00	100,00%		
	Tipo de anualización	Recursos \$:	\$13,54					\$0,00	0,00%
8216-Fortalecimiento de las capacidades del sistema de investigaciones frente a los retos de CTel a nivel regional, nacional e internacional en la UDFJC. Bogotá D.C.			\$1.311,29					\$0,00	0,00%
1 - Desarrollar 200 Documento(s) de apoyo a la investigación.	Suma	Magnitud:	15,00	15,00	100,00%	15,00	100,00%		
	Tipo de anualización	Recursos \$:	\$662,92					\$0,00	0,00%
2 - Fortalecer 1400 Persona(s) investigadoras mediante estrategias de mejoramiento de sus capacidades.	Suma	Magnitud:	0,00	0,00		0,00			
	Tipo de anualización	Recursos \$:	\$0,00					\$0,00	
3 - Fortalecer 1 Institución(es) con capacidades tecnológicas y medios especializados del sistema de investigaciones.	Suma	Magnitud:	0,25	0,25	100,00%	0,25	100,00%		
	Tipo de anualización	Recursos \$:	\$122,00					\$0,00	0,00%
4 - Formular y gestionar 8 Alianza(s) que permitan promover la investigación de la UDFJC con el sector productivo.	Suma	Magnitud:	1,00	1,00	100,00%	1,00	100,00%		
	Tipo de anualización	Recursos \$:	\$70,00					\$0,00	0,00%
5 - Apoyar 57 Proyecto(s) en el desarrollo de investigación cofinanciados.	Suma	Magnitud:	8,00	8,00	100,00%	8,00	100,00%		
	Tipo de anualización	Recursos \$:	\$435,12					\$0,00	0,00%
6 - Adelantar 100 Porciento de la gestión administrativa para pago de pasivos exigibles	Constante	Magnitud:	100,00	100,00	100,00%	100,00	100,00%		
	Tipo de anualización	Recursos \$:	\$21,25					\$0,00	0,00%

TIPO DE ANUALIZACION PROGRAMADA POR LA ENTIDAD: (S) Suma (K) Constante (C) Creciente (D) Decreciente

Versión: Última versión oficial

Meta proyecto de inversión con tipo de anualización diferente a suma. Se debe observar el valor programado y ejecutado de sus magnitudes en cada vigencia.
La programación y ejecución de magnitud de metas de proyecto de inversión incluye la vigencia actual y la vigencia anterior según desagregación efectuada por la entidad, mientras que los recursos corresponden únicamente a la vigencia actual.

Plan de Desarrollo Distrital: 17 - Bogotá Camina Segura

Reporte de gestión e inversión por Entidad o Alcaldía Local

Fecha de Corte:

0230-Universidad Distrital Francisco Jose de Caldas

En millones de pesos

			2024						
Objetivo Estratégico / Programa / Meta Plan de Desarrollo / Indicador / Proyecto / Actividad			Programado	Compromisos / Contratado	%	Entregado	%	Giros	%
8217-Fortalecimiento de la capacidad para la prestación del servicio en las Unidades Académicas de laboratorio en la docencia, investigación, extensión y proyección social de la U D F J C Bogotá D.C			\$10.019,56					\$14,65	0,15%
1 - Fortalecer 100 Por ciento de las Unidades Académicas de Laboratorios diagnosticadas en el marco del proyecto.	Suma	Magnitud:	10,00	10,00	100,00%	10,00	100,00%		
	Tipo de anualización	Recursos \$:	\$9.432,05					\$14,65	0,16%
2 - Atender 100 Por ciento de los mantenimientos correctivos y preventivos que permitan el buen funcionamiento de las Unidades Académicas de Laboratorios diagnosticadas en el marco del proyecto.	Suma	Magnitud:	10,00	10,00	100,00%	10,00	100,00%		
	Tipo de anualización	Recursos \$:	\$573,73					\$0,00	0,00%
3 - Desarrollar 1 Mecanismo(s) informático para la gestión de las Unidades Académicas de Laboratorios	Suma	Magnitud:	0,00	0,00		0,00			
	Tipo de anualización	Recursos \$:	\$0,00					\$0,00	
4 - Adelantar 100 Por ciento de la gestión administrativa para pago de pasivos exigibles.	Constante	Magnitud:	100,00	0,00	0,00%	0,00			
	Tipo de anualización	Recursos \$:	\$13,78					\$0,00	0,00%
Total Entidad o Alcaldía Local			\$38.790,60					\$706,90	1,82%

TIPO DE ANUALIZACION PROGRAMADA POR LA ENTIDAD: (S) Suma (K) Constante (C) Creciente (D) Decreciente

Versión: Última versión oficial

Meta proyecto de inversión con tipo de anualización diferente a suma. Se debe observar el valor programado y ejecutado de sus magnitudes en cada vigencia.

La programación y ejecución de magnitud de metas de proyecto de inversión incluye la vigencia actual y la vigencia anterior según desagregación efectuada por la entidad, mientras que los recursos corresponden únicamente a la vigencia actual.

Plan de Desarrollo Distrital: 17 - Bogotá Camina Segura

Reporte de gestión e inversión por Entidad o Alcaldía Local

Fecha de Corte:

CÁLCULO DEL PORCENTAJE DE AVANCE DE LOS INDICADORES SEGÚN TIPO DE ANUALIZACIÓN

SUMA

A la vigencia	Ejecutado vigencia / Programado Vigencia
Al transcurrido del Plan	Suma Ejecutado a la Vigencia del Informe / Suma Programado a la Vigencia del Informe
Plan de Desarrollo	Suma Ejecutado a la Vigencia del Informe / Total Programado para el Plan

CONSTANTE

La ejecución es independiente en cada vigencia

A la vigencia	Ejecutado Vigencia / Programado Vigencia
Al transcurrido del Plan	Promedio Ejecutado de los años programados a la vigencia seleccionada / Promedio Programado a la Vigencia Seleccionada
Plan de Desarrollo	Promedio Ejecutado de los años programados / Promedio Años Programados del Plan

CRECIENTE SIN LÍNEA BASE

La ejecución, es el último valor reportado por la entidad sin importar la vigencia

A la vigencia	Última Ejecución a la Vigencia del Informe / Programado Vigencia
Al transcurrido del Plan	Última ejecución a la Vigencia del Informe / Programado Vigencia del Informe
Plan de Desarrollo	Última ejecución del Plan / Programado para el Plan

CRECIENTE CON LÍNEA BASE

La ejecución, es el último valor reportado por la entidad sin importar la vigencia
La línea base debe ser menor o igual al valor de la primera vigencia programada. En caso de ser mayor, el resultado será cero.
Si el resultado del cálculo es negativo el porcentaje de avance se colocará en 0

A la vigencia	(Ejecutado Vigencia - Ejecutado Vigencia Anterior) / (Programado Vigencia - Ejecutado Vigencia Anterior) Para la primer vigencia, el ejecutado vigencia anterior es la línea base Si el programado es igual a la línea base y el ejecutado es superior a lo programado: (Ejecutado Vigencia - Línea base) / (Programado para el Plan - línea base)
Al transcurrido del Plan	(Última Ejecución a la Vigencia del Informe - línea base) / (Programado en la Vigencia del Informe - línea base) Si el programado es igual a la línea base y el ejecutado es superior a lo programado: (Última Ejecución a la Vigencia del Informe - línea base) / (Programado para el Plan - línea base)
Plan de Desarrollo	(Última Ejecución del Plan - línea base) / (Programado para el Plan - línea base)

DECRECIENTE SIN LÍNEA BASE

La ejecución, es el último valor reportado por la entidad sin importar la vigencia

A la vigencia	Programado Vigencia / Última Ejecución a la Vigencia
Al transcurrido del Plan	Programado vigencia / Última Ejecución a la Vigencia del Informe
Plan de Desarrollo	Programado para el Plan / Última Ejecución

DECRECIENTE CON LÍNEA BASE





La ejecución, es el último valor reportado por la entidad sin importar la vigencia
La línea base debe ser menor o igual al valor de la primera vigencia programada. En caso de ser mayor, el resultado será cero.
Si el resultado del cálculo es negativo el porcentaje de avance se colocará en 0

A la vigencia	(Ejecutado Vigencia - Ejecutado Vigencia Anterior) / (Programado Vigencia - Ejecutado Vigencia Anterior) Para la primer vigencia, el ejecutado vigencia anterior es la línea base Si el programado es igual a la línea base y el ejecutado es superior a lo programado: (Ejecutado Vigencia - Línea base) / (Programado para el Plan - línea base)
Al transcurrido del Plan	(Última Ejecución a la Vigencia del Informe - línea base) / (Programado en la Vigencia del Informe - línea base) Si el programado es igual a la línea base y el ejecutado es superior a lo programado: (Última Ejecución a la Vigencia del Informe - línea base) / (Programado para el Plan - línea base)
Plan de Desarrollo	(Última Ejecución del Plan - línea base) / (Programado para el Plan - línea base)

GIROS

El cálculo de porcentaje de giros es el resultado de Giros / Programado

RANGOS DE AVANCE DE LOS INDICADORES

-  >=0y<=50
-  >50y<=79
-  >79y<=90
-  >90